


Les attractions touristiques



Événements
Attractions
Québec

SEGMA
RECHERCHE

Apportent santé, bien-être, bonheur, détente et divertissement



La grande majorité des Québécois participent ou visitent **occasionnellement** ou **annuellement** des attractions

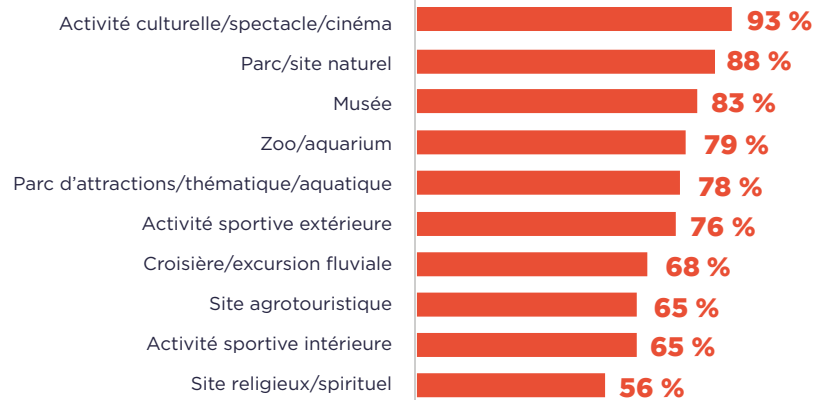
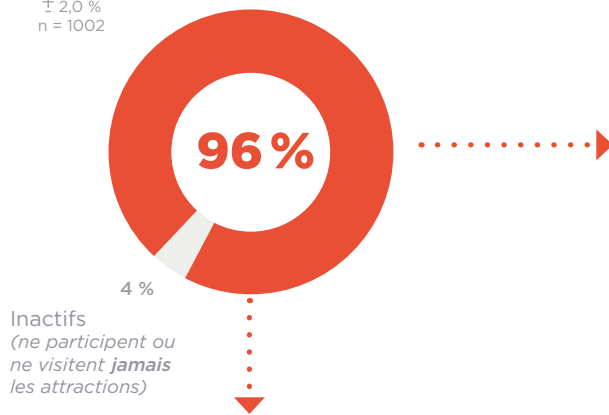


Les activités culturelles enregistrent le taux de participation le plus élevé

(Taux de participation des Québécois %)

Actifs

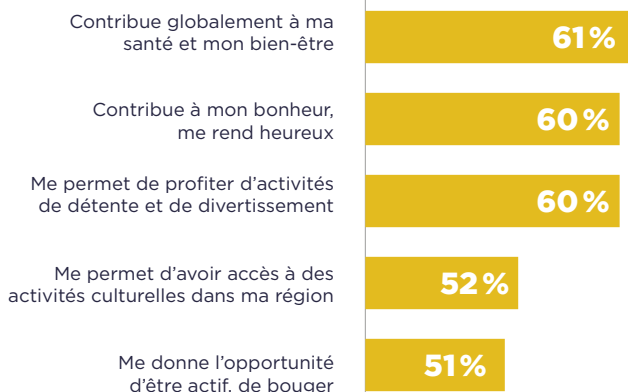
± 2,0 %
n = 1002



Santé et bien-être

Bénéfices plus souvent perçus de la participation ou de la visite d'attractions

Sur une échelle de 0 à 10, où 0 signifie « pas du tout d'accord » et 10 « tout à fait d'accord »
% des répondants ayant donné des notes de 8 à 10



Quelques particularités dans les bénéfices perçus



Il n'y a pas de différence dans les bénéfices perçus selon le type d'attraction consommée.



Globalement, les bénéfices perçus sont plus élevés chez les femmes.



La contribution à la santé, au bien-être et au bonheur et l'opportunité d'être actifs et de bouger sont des bénéfices perçus de façon plus élevée chez les **34 ans et moins**.



Les ménages dont les revenus varient entre **40 000 \$ à 79 999 \$** considèrent plus fortement que les attractions permettent d'avoir accès à des activités culturelles dans leur région, ainsi qu'à des activités de détente et de divertissement.