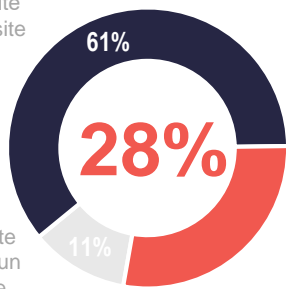


Enquête sur les intentions de visites des Québécois au 24 juillet 2020

Zoo et aquarium

N'a visité aucun site

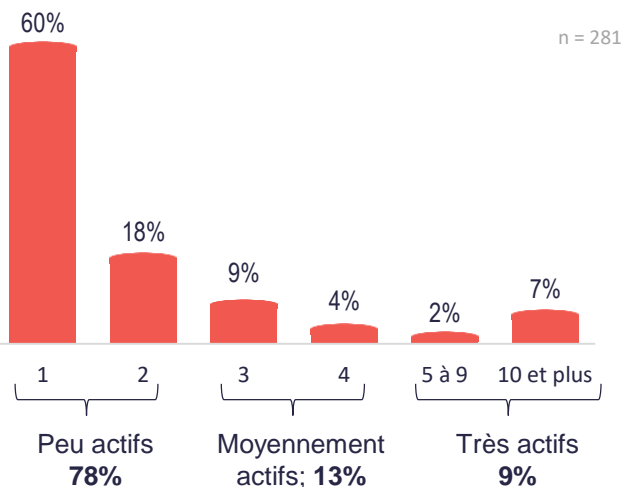
Ne visite jamais un tel site



des Québécois ont visité au moins un zoo ou un aquarium au cours des 24 derniers mois

± 2,8%
n = 1003

Nombre de participations chez les Québécois actifs



Visite d'un zoo ou d'un aquarium depuis la réouverture des activités chez les Québécois actifs de ce type d'attraction

19% ont visité au moins un zoo ou un aquarium

± 4,6%
n = 281

Une proportion de **37%** chez les moyennement et très actifs

71% étaient moyennement à très inquiets pour leur sécurité/santé en lien avec la Covid-19 AVANT leur visite

± 12,3%
n = 54

78% sont très satisfaits des mesures sanitaires en place et de leur gestion. Elles ont permis de se sentir en sécurité

± 11,4%
n = 54

93% sont globalement satisfaits et très satisfaits vis-à-vis leur visite

± 7,1%
n = 54

Sur une échelle de 1 à 10, où 1 signifie « Pas probable du tout » et 10 « Très probable »

Probabilité de visiter un zoo ou un aquarium chez les Québécois actifs

23% visiteront très probablement un zoo ou un aquarium d'ici la fin de l'été 2020

± 5,0%
n = 276

Cette proportion est de 15% pour l'automne

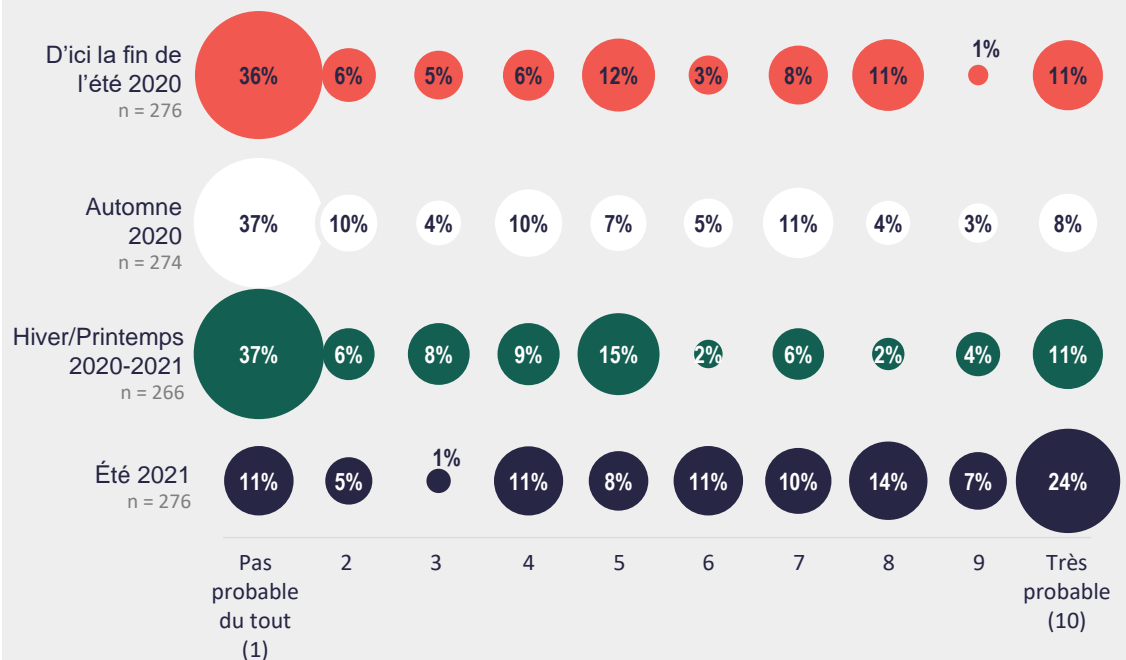
41% Chez les Québécois moyennement et très actifs

± 12,7%
n = 59

42% Chez les abonnés de réseaux sociaux d'une ou de plusieurs attractions québécoises

± 15,2%
n = 43

Probabilité selon la saison



L'été 2021 sera celui de la reprise où les taux de participation seront les plus élevés.

Moyenne des probabilités sur 10 selon le type de Québécois

	D'ici la fin de l'été 2020	Automne 2020	Hiver/Printemps 2020-2021	Été 2021
Peu actifs	3,8	3,3	3,2	6,2
Moyennement actifs	5,9	6,0	6,5	7,1
Très actifs	6,6	6,6	7,5	8,0
Total	4,3	3,9	4,0	6,5

Les Québécois **très actifs** sont plus enclins à visiter un zoo ou un aquarium, et ce, à toutes les saisons.