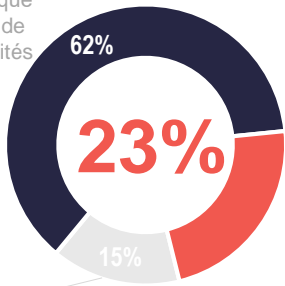


Enquête sur les intentions de visites des Québécois au 24 juillet 2020

Activité récréative ou sportive intérieure¹

N'a pratiqué aucune de ces activités



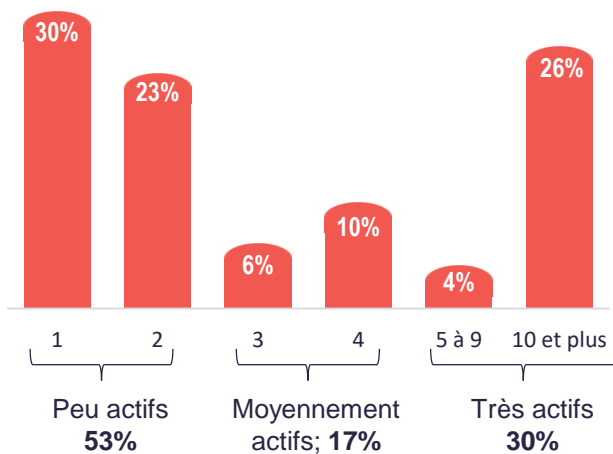
des Québécois ont pratiqué au moins une activité récréative ou sportive intérieure au cours des 24 derniers mois

± 2,6%
n = 1003

Ne pratique jamais ces activités

Nombre de participations chez les Québécois actifs

n = 228



Pratique d'une activité récréative ou sportive intérieure depuis la réouverture des activités chez les Québécois actifs d'une telle activité

13%

± 4,3%
n = 228

ont pratiqué au moins une activité récréative ou sportive
Cette proportion est de **76%*** chez les Québécois très actifs



* À interpréter avec prudence, l'échantillon est petit

Sur une échelle de 1 à 10, où 1 signifie « Pas probable du tout » et 10 « Très probable »

Probabilité de réaliser une ou des activités récréatives ou sportives intérieures chez les Québécois actifs

32%

± 6,2%
n = 224

pratiqueront très probablement une ou des activités récréatives ou sportives intérieures d'ici la fin de l'été 2020

Cette proportion est de 37% pour l'automne

67%

± 11,7%
n = 64

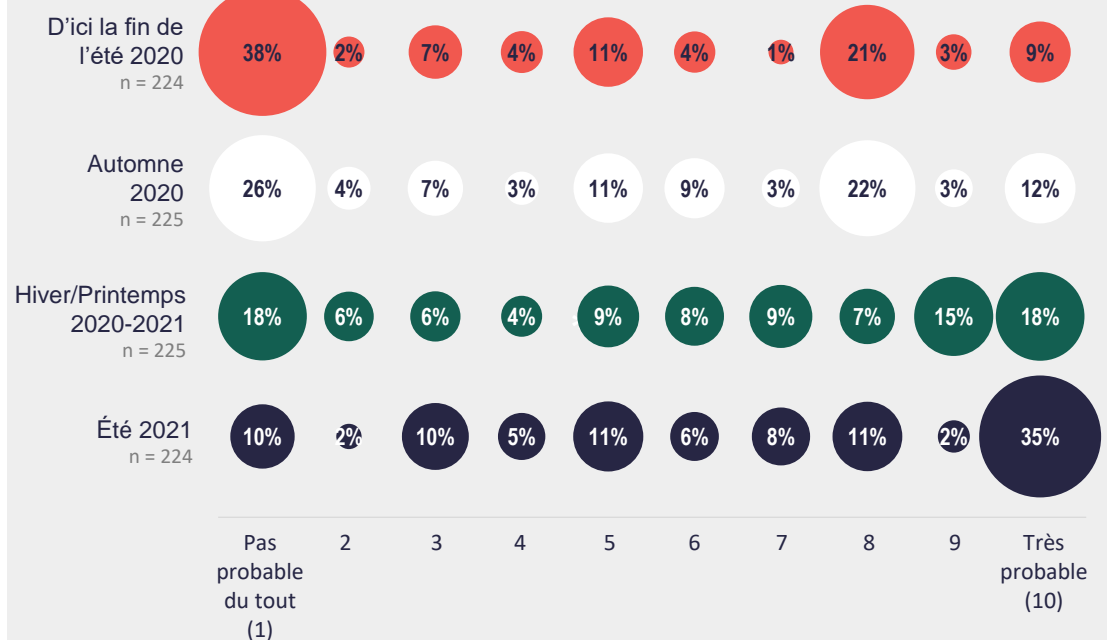
Chez les personnes avec un revenu du ménage de 40 000\$ à 59 999\$

58%

± 10,6%
n = 86

Chez les personnes avec un diplôme de niveau primaire/secondaire

Probabilité selon la saison



Les activités récréatives ou sportives intérieures sont et seront pratiquées dans des proportions supérieures au taux de pratique des 24 derniers mois, et ce, à toutes les saisons.

Moyenne des probabilités sur 10 selon le type de Québécois

	D'ici la fin de l'été 2020	Automne 2020	Hiver/Printemps 2020-2021	Été 2021
Peu actifs	4,4	4,7	5,4	6,3
Moyennement actifs	4,4	5,3	6,1	6,6
Très actifs	4,6	5,8	6,6	7,4
Total	4,5	5,2	5,9	6,7

Les Québécois très actifs sont plus enclins à réaliser des activités récréatives ou sportives intérieures.

1. Nous entendons par activités récréatives et sportives intérieures, des activités comme dans les centres d'escalade, les centres de surf, etc.

Sondage web commandité par Segma Recherche et réalisé en partenariat avec Événements Attractions Québec auprès de 1 003 Québécois âgés de 18 ans et plus du 16 au 24 juillet 2020. L'échantillon a été pondéré selon la région, le sexe, l'âge et la scolarité afin d'être représentatif de la population québécoise. Tous les tests de différences significatives et de calculs des marges d'erreur sont calculés à partir d'un niveau de confiance à 95%.