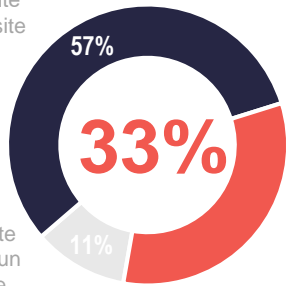


Enquête sur les intentions de visites des Québécois au 24 juillet 2020

# Parc d'attractions, thématique ou aquatique

N'a visité aucun site

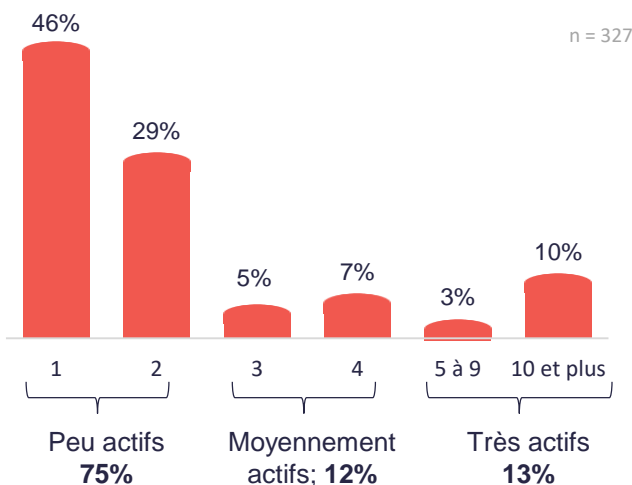
Ne visite jamais un tel site



des Québécois ont visité au moins un parc d'attractions, thématique ou aquatique au cours des 24 derniers mois

± 2,9%  
n = 1003

## Nombre de participations chez les Québécois actifs



## Visite d'un parc d'attractions, thématique ou aquatique depuis la réouverture des activités chez les Québécois actifs de ce type d'attraction

**15%**

± 3,8%  
n = 327

ont visité au moins un parc d'attractions, thématique ou aquatique

Cette proportion est de **35%** chez les moyennement et très actifs

- 89%** étaient moyennement à très inquiets pour leur sécurité/santé en lien avec la Covid-19 AVANT leur visite  
± 9,1%  
n = 48
- 63%** sont très satisfaits des mesures sanitaires en place et de leur gestion. Elles ont permis de se sentir en sécurité  
± 14,0%  
n = 48
- 93%** sont globalement satisfaits et très satisfaits vis-à-vis leur visite  
± 9,2%  
n = 48

Sur une échelle de 1 à 10, où 1 signifie « Pas probable du tout » et 10 « Très probable »

## Probabilité de visiter un parc d'attractions, thématique ou aquatique chez les Québécois actifs

**13%**

± 3,8%  
n = 305

visiteront très probablement un parc d'attractions, thématique ou aquatique d'ici la fin de l'été 2020

Cette proportion est de 15% pour l'automne

**27%**

± 9,9%  
n = 79

Chez les Québécois moyennement et très actifs

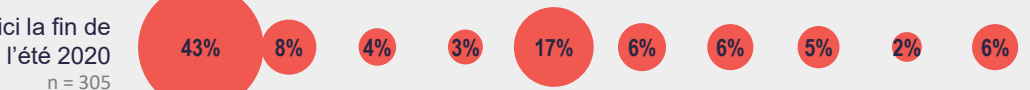
**25%**

± 7,7%  
n = 123

Chez les ménages avec enfant

## Probabilité selon la saison

D'ici la fin de l'été 2020  
n = 305



Automne 2020  
n = 299



Printemps 2021  
n = 301



Été 2021  
n = 312



Pas probable du tout (1)

Très probable (10)

L'été 2021 sera celui de la reprise où les taux de participation s'apparenteront à ceux des derniers 24 mois.

## Moyenne des probabilités sur 10 selon le type de Québécois

	D'ici la fin de l'été 2020	Automne 2020	Printemps 2021	Été 2021
Peu actifs	3,2	3,1	3,7	5,2
Moyennement actifs	5,1	5,1	5,3	6,9
<b>Très actifs</b>	<b>4,7</b>	<b>5,7</b>	<b>5,6</b>	<b>8,1</b>
<b>Total</b>	<b>3,6</b>	<b>3,7</b>	<b>4,2</b>	<b>5,8</b>

Les Québécois très actifs sont plus enclins à visiter un parc d'attractions, thématique ou aquatique, et ce, à toutes les saisons.